

Gabel-Spiegelverbreiterung HONDA: CB600 Hornet/S      RVT1000 Bj. '00 – '04

CBF600 S Bj. '04 –      VFR800 Bj. '00 – '01  
 CBR600 Bj. '99 – '03      VFR800 V-tec Bj. '02 – '06  
 CBR900RR Bj. '98 – '03      VTR1000 Bj. '99 –

**! Achtung: für den Sparteinsatz konzipiert.**  
**! Nicht für den Einsatz im Geltungsbereich der StVZO geeignet!**

## Spiegelverbreiterung Montagehinweise

Alle vom Motorrad gelösten Schrauben sind gemäß Herstellerangaben wieder zu montieren, oder mit von SW-MOTECH gelieferten Schrauben zu ersetzen. Falls nicht anderweitig definiert, diese Schrauben nach Tabelle anziehen.

M6	9,6 Nm
M8	23 Nm
M10	46 Nm

Gegebenenfalls Schrauben mit flüssiger Schraubensicherung einkleben.

Prüfen Sie nach 50 km alle Verbindungen auf festen Sitz.

M6	9,6 Nm
M8	23 Nm
M10	46 Nm

All screws, bolts and nuts should be checked after driving the first 50 km to ensure that all are tightened to the proper torque.

Medium strength liquid thread-locker (i.e., "Locktite") should be used to secure all screws, bolts and nuts.

SW-MOTECH GmbH & Co. KG  
 Bahnhofstrasse 44d  
 35282 Rauschenberg  
 -Germany-

Tel.: ++ 49 (0) 6425 816 8050  
 Fax: ++ 49 (0) 6425 816 810

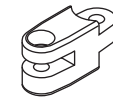
www.sw-motech.com

## Mirror-Extension Mounting Instructions

SW-MOTECH products should be installed by a qualified, experienced motorcycle technician. If you are unsure of your ability to properly install a product, please have the product installed by your local motorcycle dealer. SW-MOTECH takes no responsibility for damages caused by improper installation.

All screws, bolts and nuts, including all replacement hardware provided by SW-MOTECH, should be tightened to the torque specified in the OEM maintenance manual for your motorcycle. If no torque specifications are provided in the OEM maintenance manual, the following torques may be used:

1 Gelenkdistanzstück  
Mirror Extension





---

SVL.01.500.001

---

Anzahl/ Pcs. 2

2 Zylinderkopfschraube  
Hexagon Socket  
Screw





---

M8 x 20      DIN 912

---

Anzahl/ Pcs. 2

3 Unterlegscheibe  
Washer





---

A 8,4      DIN 125

---

Anzahl/ Pcs. 2

4 Abdeckkappe  
Plastic Cap




---

KEK.00.M8.ISK

---

Anzahl/ Pcs. 4

Schema! Stimmt nicht mit der tatsächlichen Form der Teile überein.  
 Example only! Actual parts may vary from illustration.

